

MICROSOFT TEAMS



DESCARGA E INSTALACIÓN DEL SOFTWARE

Para descargar la aplicación de Microsoft Teams ingrese al siguiente enlace:

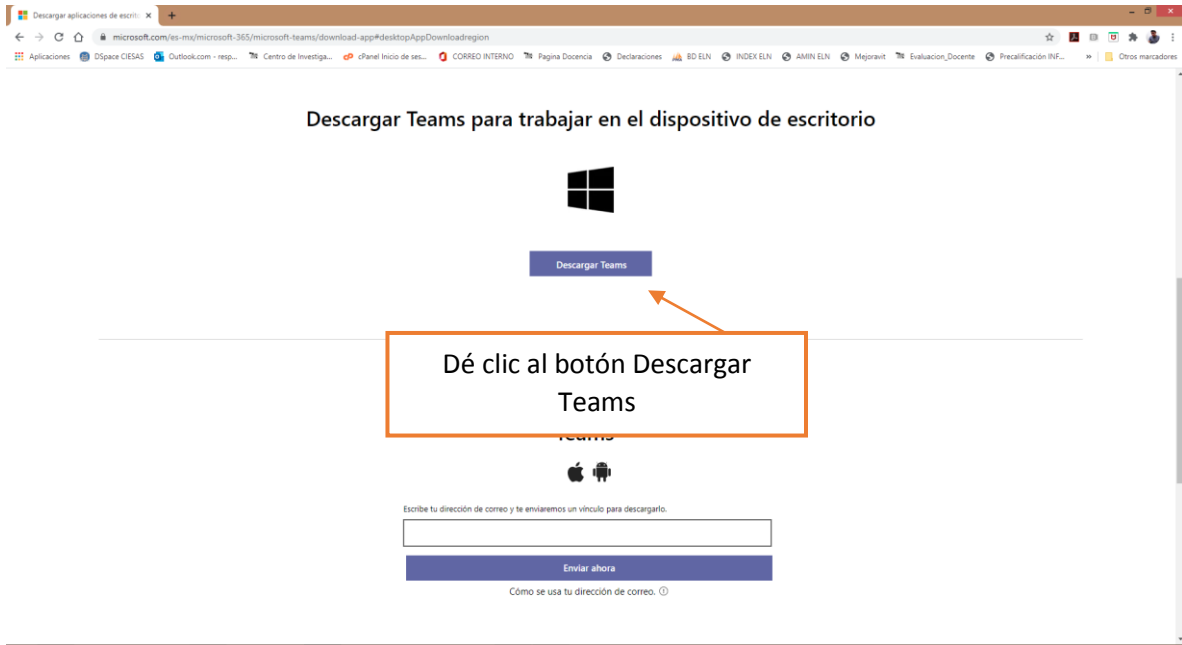
<https://www.microsoft.com/es-mx/microsoft-365/microsoft-teams/download-app>

Una vez en la ventana, busque el botón **Descargar para escritorio** y de clic en él.

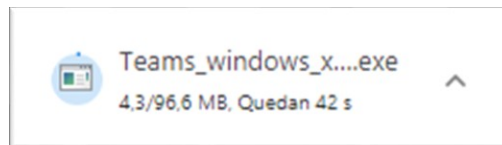
A screenshot of the Microsoft Teams download page. The page title is "Descargar Microsoft Teams" and it includes the text "Conéctate y colabora con cualquier persona de cualquier lugar en Teams." There are two buttons: "Descargar para escritorio" (highlighted with an orange box and an arrow) and "Descargar para dispositivo móvil". Below the buttons, there is a text box with the instruction "Dé clic al botón Descargar para escritorio". The background of the page shows a mobile chat interface and a tablet displaying a marketing dashboard with a bar chart.

Reaction	Percentage	Count
Very positive	50.53%	1,236
Somewhat positive	24.79%	606
Neutral	15.99%	391
Somewhat negative	4.17%	102
Very negative	4.50%	110
Total Respondents		2,445


A continuación, localice el botón **Descargar Teams** y presiónelo.



En la parte inferior se abrirá un cuadro emergente que nos indicará que la descarga ha comenzado, espere a que parpadee, esto nos notificará que podemos continuar la instalación.



Ahora presioné el cuadro emergente y aparecerá la ventana de instalación, tal como se muestra en la siguiente imagen:



Una vez concluida la instalación aparecerá la ventana para inicio de sesión, ¡ahora estamos listos para ingresar!



CREENCIALES DE ACCESO

Debido a que el Centro de Investigaciones y Estudios Superiores en Antropología Social tiene contratado el servicio de Microsoft Office 365 cada usuario de correo electrónico institucional (usuario@cieras.edu.mx) puede acceder y usar de la plataforma de MS Teams

Por cuestiones de seguridad y para la autenticación de sus usuarios, MS Teams requiere credenciales de acceso personalizadas (nombre de usuario y contraseña), mismas que la Subdirección de Informática del CIESAS podrá crear o compartir con sus usuarios.

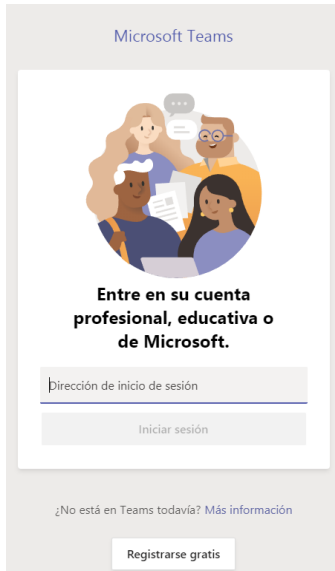
Directorio

Lic. Roberto de Jesús González Dávila
roberto.gonzalez@cieras.edu.mx

Ing. Gabriel Canizales Castillo
gcc@cieras.edu.mx

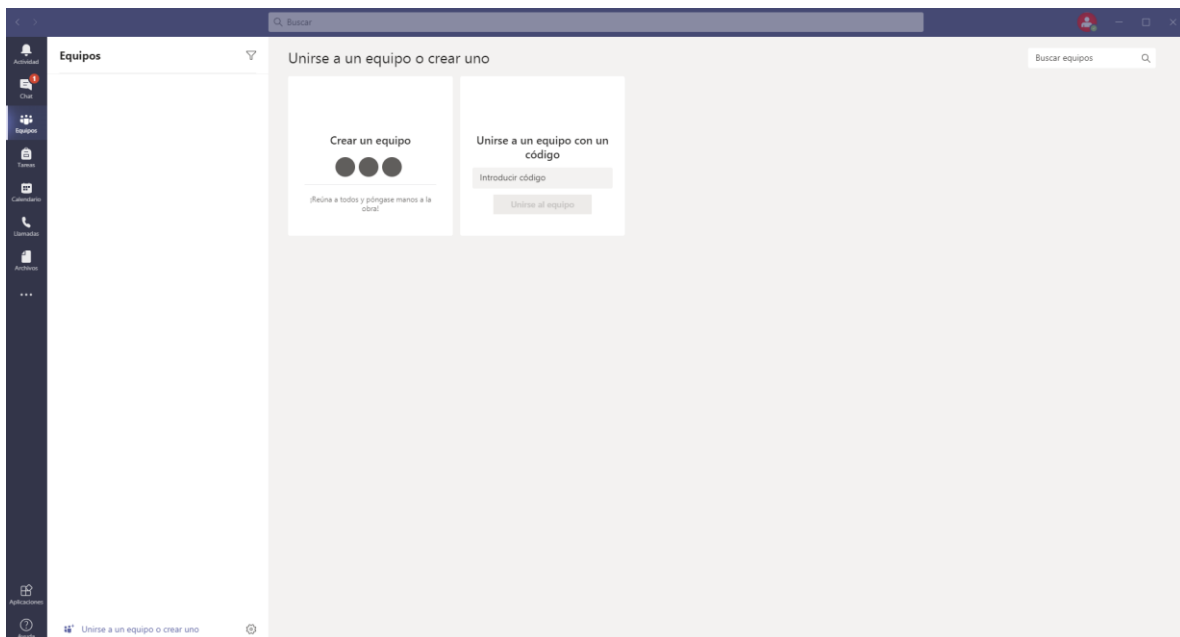
INICIO DE SESIÓN

Para acceder a MS Teams, inicie el aplicativo, ya sea que se encuentre anclado a la barra de tareas (en la parte inferior) o tenga un acceso directo en el escritorio.



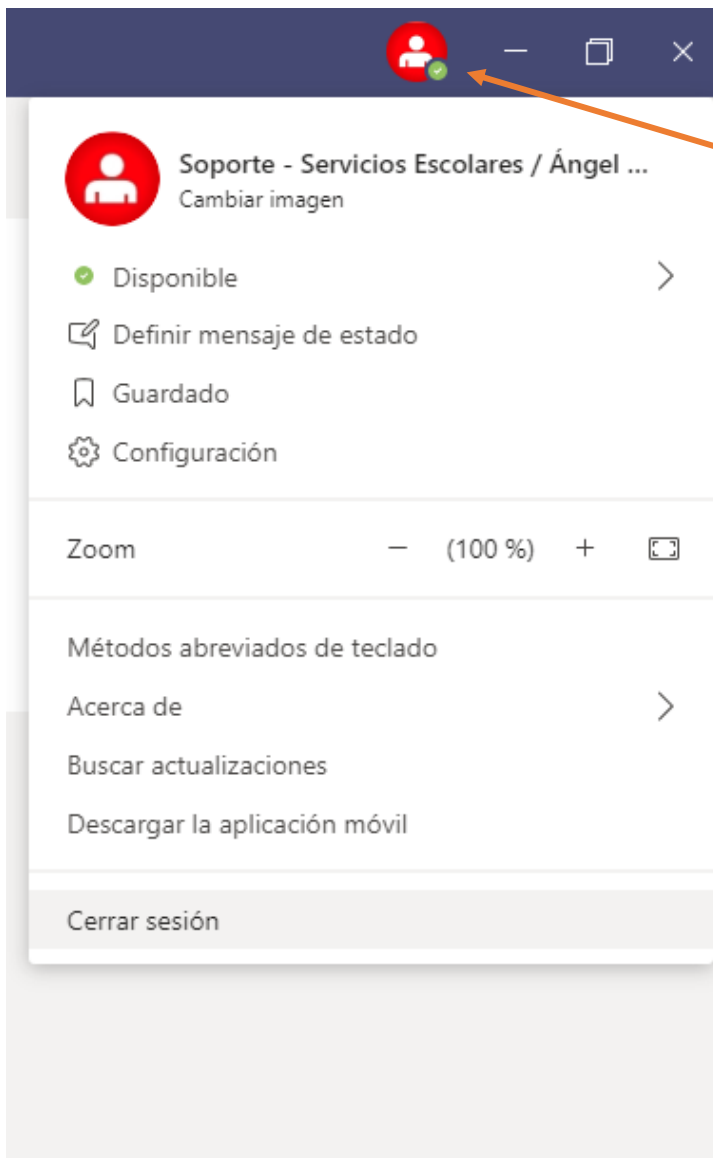
Escriba su dirección de correo electrónico institucional, presione el botón **Iniciar sesión**, enseguida, escriba su contraseña y de clic a **Iniciar sesión**, ahora podrá configurar y usar MS Teams.

En esta pantalla se aprecia el entorno general del programa.



CERRAR SESIÓN

Para cerrar sesión, en la aplicación presione el botón de control correspondiente.



Presione el botón de perfil y vaya a la opción Cerrar Sesión.